

## Produktdatenblatt

### Tastaturschutz PC Uni X-Style

Aus hochwertigem thermoplastischen Polyurethan (TPU) basierend auf einem aromatischen Polyether gefertigt stellen diese Folien den idealen Schutz für Sie und Ihre Tastatur vor Keimen und Bakterien dar. Diese Folien sind auch dazu geeignet, das versehentliche Verschütten von Flüssigkeiten abzufangen. Weiterhin ermöglichen sie die Eingrenzung und Vermeidung von Verschmutzungen der Tastatur. Die Arretierung der Tastaturschutz Folie erfolgt durch Gummibänder an allen Seiten der Folie. Sie sind leicht zu reinigen und vielfach wiederverwendbar.




### Anwendung:




1. Schutzfolie über die Tastatur legen




2. Tastatur umdrehen




3. Haltebänder einhängen



4. Haltebänder einhängen



5. Folie verschieben, alle Haltebänder eingehängt



6. Fertig!

### Nutzungsdauer/ Reinigung / Desinfektion:

Die Folie kann, je nach Beanspruchung, bis zu 3 Monate verwendet werden. Während dieses Lebenszyklus kann sie auch an verschiedenen Tastaturen genutzt werden. Die Reinigung der Schutzfolie erfolgt im aufgezogenen Zustand mit einem mit warmem Wasser und Seife leicht befeuchteten Lappen oder per Wischdesinfektion (ausschließlich mit Isopropyl-Alkohol, 70 %). Folie nicht in Wasser tauchen oder feucht von innen abwischen, da ein Feuchtigkeitsstau entstehen kann. Beschädigte Folien sollten umgehend ausgetauscht und nicht weiter genutzt werden. Eine gelbliche Färbung ist ein Indiz für das Lebensende des Produktes.

### Material:

Die Folien bestehen aus Thermoplastischem Polyurethan (TPU) basierend auf einem aromatischen Polyether.

**Artikelnummer 2005555**

**Bezugsquelle**

**Baaske Datentechnik**  
Grenzstrasse 26  
32361 Pr. Oldendorf

Tel. +49 (0) 57 42 921 561  
Email [vertrieb@baaske.net](mailto:vertrieb@baaske.net)